

Suliújság 2024.01.hó



Készítette: Hajós Alex 8.c



# Volkswagen passat b5/b5.5 1.9TDI

A Volkswagen passat **B5-ös** változata , amely a Volkswagen Group B5 platformján alapul , 1997-ben került piacra Észak-Amerikában és Európában, valamint 1998 márciusában Ausztráliában.

A Passat új dizájnnyelvet mutatott be, amely a Concept 1 koncepcióautón volt látható, a Volkswagennek legújabb generációjához, például az Mk4 Golfhoz , a Borához és a Polo Mk4-hez. A domború szélvédőkkel és sima alátétekkel ellátott kialakítás 0,27-es légellenállási együtthatót adott a B5 Passat szedánnak. A B5 Passat jobb minőségű belső burkolatokat és luxus opciókat tartalmazott, amelyekkel megkülönböztethető a piacon.

Az autó teljesen független négylengőkaros első felfüggesztéssel volt ellátva ; és félig független torziós gerenda az elsőkerék-hajtású modellekhez vagy teljesen független felfüggesztés a 4motion 4WD modellekhez. A 4WD változatot 1997-ben mutatták be opcióként az 1.8, 2.8 V6, 1.9 TDI és 2.5 V6 TDI motorokhoz, a második generációs

T-2 alapú 4WD rendszerrel a tapadási veszteség minimalizálása érdekében. A Passat és az Audi A4 1,8 literes benzinmotorja alacsonyabb olajkapacitással rendelkezik , mint ugyanazon motor keresztirányú alkalmazásai (4,6 US quart (4,4 L) keresztirányban, 4,3 US quart (4,1 L) hosszanti irányban). Három sebességváltó választható: 5 sebességes kézi, 6 sebességes manuális (kódnév 01E) és 5 sebességes automata sebességváltó tiptronic -kal . Volt egy 4 sebességes automata sebességváltó is, amely csak 66 kW-os és 81 kW-os 1,9 literes TDI-ben, valamint néhány benzines modellben kapható.

A B5 generációnak nincs külön ködlámpája. Magába a fényszóróba vannak beépítve. Van két hátsó és két első ködlámpás modell (1998-ból), és van két hátsó és egy elől ködlámpás modell. A feljavított modell egyedi ködlámpákat tartalmazott.

- 1999. *A használtautó-vásárlók* legjobb használt vásárlási díjai – Összességében a legérzékenyebb autó díja és a legjobb családi autó
- 1999-es *Auto express* új autó kitüntetései – a legjobb családi autó
- 1998 *Milyen autó?* A Autók autója – A legjobb közepes autó
- 1998 *Melyik, Best Buy* – Nagy családi autópiac nyertese

**A 2000 vége után gyártott B5** Passat modellek, más néven B5.5 modellek, kisebb stílus- és mechanikai átdolgozásokon estek át, ideértve az átdolgozott projektor-optikai fényszórókat , lökhárítókat, hátsó lámpákat és krómozott burkolatokat.

A 4,0 literes W8-as, 275 LE-s (202 KW) teljesítményű motort egy luxusváltozattal mutatták be, amely alapfelszereltségű 4 mozgású összkerék-hajtást tartalmazott. Ezt a motort a Volkswagen-csoport új W-motorteknológiájának próbapadjaként szánták , amely később a W12-ben a Phaeton és az Audi A8- ban , valamint a W16-os motor a Bugatti Veyronban jelenik meg . 2003-ban egy 2,0 literes turbófeltöltős közvetlen befecskendezéses (TDI) dízelmotorral bővült, amely 136 LE (100 kW) teljesítménnyel rendelkezik (így a Passat az egyetlen közepes méretű dízelmotoros autó, amelyet az Egyesült Államokban értékesítenek). Ez a változat 2003 és

**Készítette: Tamasi Dominik 6.c**

# BMW E46

A BMW 3-as sorozatú kompakt vezetői autók negyedik generációja az E46 típuskód alatt található , amelyet a BMW német autógyártó gyártott 1997 és 2006 között, és a 2000-ben leállított E36 3-as sorozat utódja volt. Az 1997 novemberében bemutatott E46 szedán , kupé , kabrió , kombi és ferdehátú karosszéria változatban is elérhető volt. Ez utóbbit 3-as sorozatú kompakt néven hozták forgalomba .



Az M3 teljesítményű modellt 2000 júniusában mutatták be 2 ajtós kupé karosszériával, majd a kabriót 2001 áprilisában. Az M3-at a BMW S54 soros hatos motor hajtja, 6 sebességes manuális vagy 6-fokozatú sebességváltóval. sebességű SMG-II automata kézi sebességváltó. [

Az E46 sorozat 2004 végétől, az E90 3-as szedánok bemutatását követően fokozatosan megszűnt. Az E46 kupé és kabrió karosszéria-típusok azonban 2006 augusztusáig gyártásban maradtak.

## Alváz

Összhangban a BMW kezelési dinamikával kapcsolatos alapvető értékeivel [33] , az E46 eredetileg hátsókerék-meghajtással és 50/50 súlyelosztással volt elérhető . Az összkerék-hajtást , amely utoljára 1991-ben volt elérhető a 3-as sorozatban, [35] újra bevezették az E46-hoz a 325xi, 330xi és 330xd modelleken. égén került a piacra, vásárlói kézbesítéssel.

## Elektronika

Az E46 elektronikus alkatrészei jobban integráltak, mint a 3-as sorozat előző generációiban, beleértve a CAN-buszrendszer használatát . A hajtásláncre vonatkozó információk (mint például a motor, a sebességváltó és a stabilitásvezérlés) a CAN-buszon keresztül kerülnek közlésre. A járműelektronika (például rádió, navigáció, televízió és távközlés) a K-buszon keresztül kommunikálhat egymással.

Az E46 volt az első olyan 3-as sorozat, amely Valvetronic (váloztatható szelepemelés) motorral is elérhető volt Különféle elektronikus funkciókat is bevezettek az E46-os generáció 3-as sorozatába, beleértve a műholdas navigációt, az elektronikus fékerő-elosztást, az esőérezkelő ablaktörlőket és a LED-es hátsó lámpákat.

## Gyártás és értékesítés

Az E46-ot Németországban ( Lipcse , München és Regensburg ) és Dél-Afrikában ( Rosslyn ) gyártották. A teljes leütőkészletek (CKD) helyi összeszerelését Kínában, Egyiptomban, Indonéziában, Malajziában, Mexikóban, Thaiföldön és Oroszországban értékesített autókhoz használták .

Az E46 alváz legnagyobb eladási éve 2002 volt, amikor 561 249 járművet adtak el világszerte.

**LEGO Fortnite** A debütálás után ugyan a plafont verdeste az új mód játékoszáma, időközben azonban jelentősen megcsappant az érdeklődés, mivel vannak, akik unalmasnak tartják az endgame-et.



- Kissé megcsappant a *LEGO Fortnite* játékoszáma
- Néhányan ugyanis beleuntak az építkezésbe
- Így arra várnak, hogy további tartalmakkal bővüljön az endgame

A *LEGO Fortnite* egy túlélős, craftolós, építgetős játék, amely magába a *Fortnite*-ba épült be, vagyis azon belül találjátok. A battle-royale társával ellentétben a december 7-én debütált alkotás a kooperatív felfedezésre helyezi a hangsúlyt, lehetővé téve a játékosok számára, hogy bányásszák és más módon gyűjtsék az ikonikus műanyag kockákat és nyersanyagokat, amelyeket aztán a legkülönbébb dolgok építéséhez használhatnak fel. A *LEGO Fortnite* néhány héttel az indulást követően több mint 2,45 millió játékost vonzott, mostanra azonban eléggé megcsappant a játékoszám, néhányan ugyanis nem nagyon találnak érdemi tennivalót, miután több falut is sikerült 10-es szintre húzniuk.

Leginkább X-en és Redditen panaszkodnak a játékosok az új tartalmak hiánya miatt (a program hetek óta nem kapott komolyabb frissítést), de olyan felhasználók is vannak, akik nemes egyszerűséggel elérték az építkezési limitet, így végül abbahagyták a mókát. Persze még így is százezres nagyságrendű a napi játékoszám, de a debütálás utáni rekordok tükrében ez már bizony komoly visszaesésnek mondható, így muszáj lesz új tartalmakkal előállniuk a készítőknél – szerencsére ezt ők is tudják, mivel állítólag több új fegyver is érkezik majd a *LEGO Fortnite*-ba.

## Minicraft

A *Minicraft* egy őskori kaland játék a lényeg hogy lehet benne különféle felszereléseket csinálni páncélokat kardokat stb., miközben szörnyekkel harcolsz és jönnek a gonosz szörnyek, nappal meg békés a egész játék a gonosz szörnyek elégnek a napon. Van benne egy pokoldimenzió amiben még több szörnyel találkozhat a játékban, összesen 3 boss tallhaó a warden a sorvsztó és a végzet sárkány.



## POKÉMON JÁTÉK

A pokémon scarlet and violet ez a legújabb játék. először ki kell választani az első pokémonodat azután meg kell szerezni a legendaryt, azután mehet a játék igazából a játék nem rossz csak sok a bug. Amúgy csak ajánlani tudom. A pokémon játék lényege az, hogy választhatsz elsőnek egy pokémont. A tűz. víz és a növény, amint kiválasztottad a kezdőt el is indulhatsz utadra, befogni az összes pokémont és legyőzni a ligát.



**Készítette Kiss Zoltán és Dávid Sándor 5.c**

# Csak te és én

## (3. rész)

A képen felismerhetetlen volt az autó. Anne szinte megszólalni nem tudott annyira lesokkolta az egész látvány.

-Ez mi? Anya, kérlek válaszolj!

-Ez az a baleset, ami veletek történt! – mondta majd elhallgatott és könnyek hullottak a szeméből.

-Tessék, milyen baleset? Nem értelek, kérlek mondd el. Nem tudom felfogni ezt az egészet!

Az anyjának hitt ember megfogta a kezét és leültek a kanapéra. Csak nézte egy darabig Annet de nem szólt, majd a kezébe nyomott egy újságcikket.

„A milliárdos családja balesetet szenvedett. A rendőri jelentés szerint a sofőr figyelmetlenség miatt hajtott bele az árokba, ahol neki csapódott egy fának.”

-Micsoda, milliárdos? – Anne elképedt, majd értetlenség ült az arcára. Hirtelen a fejéhez kapott, emlékképek jelentek meg előtte, de nem tudta mik ezek.

-Sajnálom, Anne én megígértem a szüleidnek, hogy vigyázok rád!

-Akkor te nem vagy az anyukám? Akkor ki vagy, és honnan ismered a szüleimet?

-Én... Én.. a te édesanyád testvére.

-Sajnálom de nem emlékszem rád. – Anne ledöbbsent. Milliárdos volt az édesapám, édesanyámnak van egy testvére, aki nem melleleg az én nevelőanyám lett. Még valami, amiről esetleg tudnom kéne?

-Anne, ne húzd fel magad. Olvasd tovább a cikket.

„A balesetnek egy túlélője van, aki nem más, mint a milliárdos lánya, aki mindössze 10 éves. Vajon ki fogja felnevelni? Senki nem tud semmit. A vagyont a család jogásza viszi tovább.”

2010. ápr. 18.

„Az orvosok kómában tartják a kislányt. Megállapították, hogy amnéziában szenved. Nem emlékszik a balesetre, sőt a szüleire sem. Komoly dolgok ezek kérem szépen, vajon mikor tudja meg, hogy ő a család vagyonának örököse?”

2010. jún 20.

-Ez lehetetlen, nem tudom elhinni! – a kislány elkezd zokogni és rá dől édesanyja testvéreire, akit Susannak hívnak.

Ott sírtak mind a ketten, majd közösen nézték tovább a nyomokat. De Anne kezébe vett egy cikket, amin nagyon érdekes dolgokról írtak.

-Micsoda, hogy történhetett ez? Hova tűnhetett?

**Folytatás a következő havi Suliújságban.**

**Készítette: Budai Bence Péter 8.a**

## 7 Különleges állat, amiről alig lehet elhinni, hogy tényleg létezik

A tudósok szerint mintegy 8,7 millió állat- és növényfaj él a bolygón, melyek közül a szárazföldi fajok 86%-a, a tengeri fajoknak pedig a 91%-a még egyáltalán nem ismert.

Ez az első kis furcsaság rögtön egy **hordószemű hal**. Ezt a csak az teszi különlegessé, hogy teljesen átlátszó a feje, de a bármelyik irányba el tudja forgatni, így találva meg táplálékát.



mélytengeri halat nem szeme sem átlagos, mivel

### Papucscsőrű madár



Ez a fajta madár a gólyák csoportjába tartozik, de egyes kutatók szerint tartozhatna a pelikánok családjába is. A tizenkilencedik században kezdték tanulmányozni az európaiak, de a régi egyiptomiak és arabok is ismerték. Ezek a madarak halakkal táplálkoznak, a tojásaikat a földön fészkekbe rakják. Napjainkban 5000 – 8000 db. ilyen madár él.

### Óriás ászkarák (isopoda)

Ez a legnagyobb valaha is élt isopoda. Hatalmas mélytengeri vizekben él, ahol az állatok amúgy is



mérete annak köszönhető, hogy ő is a nagyobbak, mint a többi vízben.

### Glaucus Atlanticus – kék sárkány

A tengeri csigafélékhez tartozik. A gázokkal teli gyomra miatt meleg óceáni vizek felszínén lebeg ez a jószág.



### Bokorvipera

Ez a húsevő ragadozó az afrikai trópusi erdők fáin él, és leginkább éjszaka vadászik.

### Kaliforniai uszkárlepke

2009-ben Venezuelában fedezték fel információ áll a rendelkezésünkre vele



ezt a fajt, de még mindig nagyon kevés kapcsolatban.

### Sáskarák

Vagy: tengeri sáska, gyilkos garnélarák, hüvelykujj osztó. Ez az egyik leggyakoribb ragadozó a trópusi és szub-trópusi vizekben. Keveset lehet tudni róla, mert rengeteg időt tölt el a lyukakban megbújva, figyelve legújabb zsákmányára.



# Fogfehérítés otthon vagy orvosi fogfehérítés? Különbségek

A fogfehérítés többféle fogfehérítő technikával is végezhető: alkalmazhatunk otthoni fogfehérítést, vagy rendelői fogfehérítést: mutatom a különbségeket. Az otthon végzett fogfehérítés és a professzionális fogfehérítés viszont nagyban különbözik egymástól: segíték választani.



## 1. A fogfehérítési eljárás túl sok ideig tart – HAMIS

A fogak fehérítése házilag is körülbelül három hét alatt lefolytatható, viszont napi szintű odafigyelést igényel mind a táplálkozás, mind a felhelyezés és alkalmazás esetében. A professzionális fogfehérítés viszont alig néhány óra alatt elkészül.

## 2. A fogfehérítő kezelés árt a fogaknak – HAMIS

A fogfehérítés nincs káros hatással a fogakra, a fogzománcra, nem befolyásolja a fogak épségét. Éppen ellenkezőleg: a fogzománc a beavatkozás után gyorsan visszanyeri eredeti keménységét, és a fogak tisztítása is egyszerűbbé válik.

**A rendelőben végzett fogfehérítés nem károsítja jobban a fogakat az otthoni fogfehérítésnél.**

## 3. A fehérebb fogakért elég csak fogat mosni – Van benne igazság

**A fogfehérítő fogkrémek önmagukban nem sokat segítenek – sokkal fontosabb a napi többszöri fogmosás.**

## 4. Fogköeltávolítás = fogfehérítés – Van benne igazság

A fogköeltávolítás a fogfehérítés előtt megtörténik, annak mondhatni egy “belépő szakasza”. A fogkö gyakran sárgás színű, ezért eltávolítása igazából nem fehériti a fogakat, hanem egy felső, koszos réteget távolít el róla. Nagyon ritka, hogy a fogkőtől való megszabadulás után fogaink hófehérré változnak.

## 5. Az eper, a szódabikarbóna és a banánhéj is segít – Nincs rá kellő bizonyíték

Az egyik leggyakoribb házi praktika, amellyel a fogak színét igyekeznek fehérebbé varázsolni, a szódabikarbóna használata. A “legendának” van alapja: a szódabikarbóna erős szemcséivel valóban fel tudja venni a harcot a fogakon lerakódott szennyeződések ellen, de egyúttal felsértheti a fogzománcot.

**Összegezve: fogfehérítés szódabikarbóna vagy hidrogén-peroxid által – inkább hagyjuk ki!**

## 6. Fogfehérítés után minden fogunk fehér lesz – Részben IGAZ

**Ne aggódj:** ettől függetlenül van jó módszer az otthoni fogfehérítésre! Ez a módszer olcsóbb, mintha rendelőben csináltatnánk és kevesebb az esélye a fogérzékenység kialakulásának, mivel lassabb, fokozatosabb kezeléssel jár. Ennek megfelelően viszont nagyobb odafigyeléssel és kényelmetlenséggel járhat: a fogfehérítő sín minimum 14, de inkább 18 napon keresztül kell minden este, elalvás közben használnunk.

A sínbe fogfehérítő anyag kerül, amit nagy körültekintéssel kell adagolni: pontatlanság esetén a fogszéli íny is fehéredhet, érzékenyebbé válhat.

**Folytatás a következő HAVI Suliújságban.**

**Készítette: Varga Zoárd 8.c**

# FELHÍVÁS

**Sziasztok!** A most megjelent felhívásban az lesz a feladatotok, hogy egy tesztet kell kitöltenetek. A tesztet 2024.01.31.-ig lehet leadni a portán. A kérdések itt lesznek feltüntetve az újságban, de a megfejtést írjátok egy papírra, írjátok rá az osztályotokat, az nagyon fontos, különben nem tudjuk kinek adunk pontot! :)

Jó munkát kívánok mindenkinek!

1. Kitől származik ez az idézet?

„Tüzesen süt le a nyári nap sugára, az ég tetejéről a juhászbojtárra.”

2. Mikor van a megfejtett költő születésnapja?

3. Sorolj fel 3 darab művet a megfejtett költőtől!

4. Az összekevert betűkből rakd ki a szavakat!

a, ajka tyúmány b, csinok kuja iczra c, rúhm zária

5. Milyen álnéven írt a költő?

6. Hogy hívták egyetlen gyermekét?

7. Igaz vagy hamis, ha hamis indokold, hogy miért!

Petőfi Sándor 1848. március 15-én született Esztergomban.

8. Igaz vagy hamis, ha hamis indokold, hogy miért?

Petőfi Sándor járt Pápán és írt is ott verset.

9. Mely versének, hányadik versszakából van ez az idézet?

„Mit mondok majd először is  
Kedvest, szépet neki?  
Midőn, mely bölcsőm ringatá,  
A kart terjeszti ki.”

10. Melyik családtagjának szól ez a vers?

Készítette: Budai Bence Péter 8.a



# Milyen lelki állapotban vagy? – A pszichológusok kedvenc tesztjéből megtudhatod. Melyik szimpi első látásra?

A lélekgyógyászok tapasztalatból tudják, szinte mindenből lehet (és érdemes) pszichológiai tesztet alkotni. A lényeg

minden esetben az, hogy messzemenő következtetéseket ne vonjunk le az eredményekből, csupán arra használjuk, amire készültek, nevezetesen, hogy egy kicsit elgondolkodjunk önmagunkon, kapcsolatainkon és terveinken, ennyi az önismeret. Pip Wilson brit pszichológus eredetileg iskolás gyerekek tanulási nehézségeinek vizsgálatára használta. Az ábrán látható figurák mindegyike más és más lelkiállapotot és pozíciót fejez ki.

**Először keressük meg azt a figurát, amelyikkel a leginkább azonosulni tudunk, majd válasszuk ki azt, amelyik helyében a legszívesebben lennénk.**

Az első választás arról árulkodik, hogy milyennek látjuk magunkat, a második arról, milyenné szeretnénk válni. Az önismereti munkánkat segítheti, ha

azt is megpróbáljuk „belőni”, hogy vajon melyik figura az, amely megjelenítene minket a barátaink, családunk, kollégáink szerint, vagyis hogyan látnak minket mások.

Az egyes kérdésekre adott válaszok alapján, érdemes egy kicsit azon elmerengeni, hogy miért alakult így, és vajon mit tehetnénk azért, hogy az áhított pozíciókat elérjük.

**A figurák – pozícióik alapján – különböző állapotokat jeleznek**

**Nyugi, csak egy kis önismeret:**

**1-es figura:** Ön most inkább kerülne a kudarcot. Ugyan szeretne előrébb jutni, talán dolgozik is a tervei megvalósításán, de óvatos, ezért a sikerélmények is váratnak magukra.



**2-es figura:** Most (vagy általában) támaszként szolgál másoknak.

**3-as figura:** Szeretne előbbre jutni, de ehhez segítségre van szüksége.

**4-es figura:** Stabil, kiegyensúlyozott pozícióban van, nem vágyik most többre.

**5-ös figura:** Ereje fogytán van, ideje volna „feltápáskodni” segítséggel, vagy anélkül!

**6-os figura:** Óvatosan ugyan, de jól halad céljai megvalósítása felé. Ne álljon meg!

**7-es figura:** Egy kissé most megpihent. Lehet, hogy megijedt attól, amit elért?

**8-as figura:** Nem vágyik mások társaságára, jobban érzi most magát egyedül. Nincs is ezzel semmi baj!

**9-es figura:** Bizonyos határokon belül „bevállalós”, de nem kockáztat aránytalanul túl nagyot.

**10-es figura:** Végre elérte a célját, meglehet, nem megy tovább, de az is lehet, hogy egy kis pihenő után új terveket sző.

**11-es és 12-es figura:** Elemi igénye van a társas kapcsolatokra. Csak mások társaságában érzi magát biztonságban.

**13-as figura:** Elérte végre a célját, valamiért mégsem elégedett és magányos. Csak Ön tudhatja, miért... Ha ráébred az okokra, változtasson vagy kérjen segítséget!

**14-es figura:** Válságban érzi magát, zuhan az ismeretlenbe (fontos tudni, hogy akár puhára is eshet, vagyis lehet, hogy éppen ez a válság készíti a „jó” irány megtalálására).

**15-ös figura:** Elérte a tökéletes állapotot, csupán egy feladata van: minél tovább megőrizni ezt a pozíciót.

**16-os figura:** Igazi jó csapatjátékosként a társaival (szeretteivel) együtt elérte a célját. Élvezze ezt a kellemes állapotot!

**17-es figura:** Tudja, hogy szüksége van másokra, az ő segítségükkel elérte a célját. Ne feledje, hogy nem ment egyedül!

**18-as figura:** Segíti a társait (szeretteit), így együtt elérték a céljukat, és az Ön támaszával meg is tartják a pozíciójukat.

**19-es figura:** Elérte, amit akart, de aggódik, hogy céljai megvalósítása közben netán másnak kárt okozott.

**20-as figura:** Komfortosan érzi magát a csúcson, szeret ott lenni és nem szédíti a felelősséggel járó magaslattal.

**21-es figura:** Magasra ért, de nem boldog. Biztos, hogy ezt akarta?

<https://varosikurir.hu/>

# ROPOGÓS GOFRI

Mi az a család vagyunk, ahol minden nap lehetne gofri nap, mert annyiféle van, hogy nem lehet megunni. A sütőporos gofri az egyik kedvencünk, mert kívül ropogós. MITŐL LESZ ROPOGÓS A GOFRI? A tésztában a vaj, liszt és cukor aránya adja meg, hogy ropogósra lehet-e sütni. Sütés után pedig mindig rácsra szedjük, így megmarad a ropogóssága. MIVEL KÍNÁLJUK A GOFRIT? Tejszínhabbal, pudinggal, nutellával, lekvárokkal szoktuk asztalra tenni, tejszínhabban és eperrel IS szoktuk kínálni.



## Hozzávalók:

-1 cs. sütőpor, 400 g finomliszt, 1 csipet só, 120 g kristálycukor, 100 g puha vaj, 1 cs. vaníliás cukor, 3 db tojás, 500 ml tej, 1 ek étolaj

A sütőport, a lisztet és a sót összekeverjük. A cukrot egy tálban kikeverjük a vajjal, hozzáadjuk a vaníliás cukrot, a tojásokat, majd mehet bele a tej és a sütőporos liszt is. Csomómentesre keverjük a tésztát. 1-1 nagyobb evőkanállal teszünk belőle a felmelegített, enyhén kiolajozott gofrisütő mélyedéseibe, és pár perc alatt aranybarnára sütjük, majd rácson hagyjuk kihűlni.

## MEDVEHAGYMÁS POGÁCSA

Azt olvastam a medvehagymáról, hogy a nevét onnan kapta, hogy finom, fokhagymás illatával felébreszti és a téli álmából kicsalogatja a mackót a barlangból. A sajtos medvehagymás pogácsa egy klasszikus, sós kedvenc, amivel a családot és a vendégeket is kényeztethetjük.

## HOZZÁVALÓK:

15 dkg kenyérliszt (BL80), 15 dkg finomliszt (BL55), 1 teáskanál cukor, 1 teáskanál porélesztő (vagy 2 dkg friss), 2 teáskanál só, 10 dkg trappista sajt, 7 dkg teavaj (hideg), 5 dkg zsír (hideg), 12 dkg tejföl, 2 db tojás, 1 csokor medvehagyma (4 dkg), 4 dkg teavaj (olvasztott)

A liszteket egy keverőtálba szitáljuk. Rászórjuk a cukrot, az élesztőt, a sót és összekeverjük. Belereszeljük a sajtot és átforgatjuk, hogy szépen szálakra essen. A hideg vajjal és zsírral összemorzsoljuk, a tejföllel és 1 tojással szépen kidolgozzuk a tésztát. 4-5 perc dagasztás után maszat mentesen elválik a kezüinktől és a táltól is. Félre tesszük. A medvehagymát alaposan megmossuk, kb. 1x1 centisre aprítjuk. Enyhén meglisztezzük a deszkát és a tésztát, amit téglalap alakra nyomogatunk, hogy könnyebb legyen kinyújtani. Ha már 1 centis, fordítsuk el keresztbe és nyújtsuk tovább 2-3 mm vastagra. Az olvasztott vajjal szép vékonyan lekenjük a teljes területén és rászórjuk a medvehagyma harmadát. A felső harmadát lehatjuk és lenyomkodjuk. Felhajtjuk az alsó harmadot. Jobbról behajtjuk szintén a harmadát és a kilógó részt pedig alá hajtjuk. Letakarjuk, és 20 percig hagyjuk kelni a deszkán, ezt még kétszer megismételjük, majd 3-4 cm kör alakú szaggatóval a lehető legszorosabban szaggassunk pogácsákat. Letakarjuk és hagyjuk 40 percig kelni. A sütőt előmelegítjük 200 fokra légkeverés nélkül. A maradék tojást felütjük és simára keverjük. Szép vékonyan megkenjük vele a pogácsák tetejét. 20-25 perc alatt készre sütjük.



**Készítette: Oláh Dorina 5.c**

A kisújszállási Vigadó Mozi

# Januári

moziműsora

11.	CSÜTÖRTÖK	<b>SEMMEIWEIS</b>	magyar életrajzi dráma, 127 perc, 2023	12
12.	PÉNTEK	<b>AQUAMAN ÉS AZ ELVESZETT KIRÁLYSÁG</b>	amerikai sci-fi akciófilm, 2023	16
13.	SZOMBAT	<b>WONKA</b>	amerikai családi kalandfilm, vígjáték, 112 perc, 2023	6
13.	SZOMBAT	<b>A MÉHÉSZ</b>	angol-amerikai akcióthriller, 105 perc, 2024	18
18.	CSÜTÖRTÖK	<b>NAPÓLEON</b>	történelmi dráma, életrajzi dráma, háborús filmdráma, 157 perc, 2023	16
19.	PÉNTEK	<b>A MÉHÉSZ</b>	angol-amerikai akcióthriller, 105 perc, 2024	18
25.	CSÜTÖRTÖK	<b>SEMMEIWEIS</b>	magyar életrajzi dráma, 127 perc, 2023	12
27.	SZOMBAT	<b>LASSIE - ÁLLATI MENTŐAKCIÓN</b>	dráma, családi kalandfilm, 91 perc, 2023	6
27.	SZOMBAT	<b>EJSZAKAI MERÜLÉS</b>	amerikai thriller, 116 perc, 2024	16
<b>FEBRUÁR</b>				
01.	CSÜTÖRTÖK	<b>IMÁDLAK UTÁLNI</b>	amerikai vígjáték, 100 perc, 2023	16
02.	PÉNTEK	<b>EJSZAKAI MERÜLÉS</b>	amerikai thriller, 116 perc, 2024	16
03.	SZOMBAT	<b>IMÁDLAK UTÁLNI</b>	amerikai vígjáték, 100 perc, 2023	16

Sikerekben, egészségben,  
filmekben és eredményekben gazdag,  
boldog új évet kívánunk  
minden kedves vendégünknek!

VIGADÓ  
KISÚJSZÁLLÁS

MINDEN JO DOLG  
EZEEN A VILÁGON  
EGY ÁLOMMAL KEZDŐDÖTT

# Wonka


AMERIKAI CSALÁDI KALANDFILM, VÍGJÁTÉK, 112 PERC, 2023

**2024. JANUÁR 13. SZOMBAT KEZDÉS 15:00** 6

VIGADÓ KULTURÁLIS KÖZPONT, KISÚJSZÁLLÁS SZABADSÁG TÉR 7.  
JEGYFOGLALÁS: A VIGADÓ RECEPCIÓJÁN SZEMÉLYESEN VAGY A +36.59.328.0837-ES MELLÉKEN.

Willy Wonka (Timothée Chalamet) igazi legenda. De még a legendák is voltak fiatalok. Csak egészen másképpen, mint bármelyik másik ember. Végre le hull a lepel a csokik mágusa, az édességek géniusza, a legkülönlegesebb, legízesebb, legfurább csokigyáros, Willy Wonka életének nagy titkáról: arról, hogy ő is volt gyerek. Aztán fiatalember. Bejárta a világot, út közben egy egész kicsit meglöpött egy társai közt igen nyúlánknak számító Umpa-Lumpát (Hugh Grant), örült csokikat talált fel, és még örültebb álmokat hajkurászott: arra vágyott, hogy a világyárás véget érjen, ő letelepedjen, és megnyithassa bűvös-bájos-ízes-mágikus csokiboltját. De a szülővárosában sajnos már működik egy csokigyáros trió, amely a legkeserűbb módszerektől sem riad vissza, ha a csokibirodalmát kell megvédenie. Wonka azonban a bajban, a rabságban vagy akár egy gőzmosóban is megőrzi ötletekből kifogyhatatlan jó kedvét, és készen áll rá, hogy bebizonyítsa: a legjobb dolgok az életben egy nagy áloommal kezdődnek, és annak, aki elég szerencsés hozzá, hogy Willy Wonka közelében éljen, azzal bármi megtörténhet. Minimum. Varázslat és zene, örült kavardás és nagy érzelmek, fantasztikus humor és szívmengető móka – ez árad Wonkából és a róla szóló filmből.

-szerk.-



1. AHÁNY ... ANNYI

2. AGG

3. ALACSONY

4. ALATTI



5. ALÁ

6. AS

7. AZ UTOLSÓ

8. ÁT




9. ÁTFOGÓ

10. ÁRNY

11. ÁRVA

12. ÁRVÁN




13. BA...

14. BAN

15. BÉKÉS PÁR

16. BEN



17. BENN, KINN

18. BENT, FENT

19. CSUK

20. CSUPA

## Megoldások

20. Csupsz

19. Csukló

18. Bennfentes

17. Benniszültött kinnai

16. Egy ízben

15. Békési Gáspár

14. Angyal Bandi

13. Batszt

12. Szivarvány

11. Zárva

10. Szél árnyék

9. Pártfogó

8. Átít

7. Az utolsó kenet

6. Uraság

5. Targyalás

4. Kézalatti vétel

3. Badacsony

2. Niagara

1. Ahány ház, annyi szokás.



## WORD SEARCH

C F W E G I C I C L E L A W X N R A	BOOTS
L R S C E T A R B E L E C S C A R F	CELEBRATE
C O B S M C Y Y D R C C Q R E M M R	CHILLY
C S R R G W I I E J K L A Y H W H O	COLD
T T A A C I R G O O F R W D L O C Z	EARMUFFS
V Y R A U N A J N W A E K X T N A E	FREEZE
B O B T E T S P M R N N E C B S Y N	FROSTY
O T R S L E D D I N G N O F I N K E	FROZEN
O E M A I R T E Y P R C X J O O F Y	GLOVES
T G L O V E S G G W O F D R E W M P	HAT
S W X H G I P B N A R E H E N F L E	HOT COCOA
G R E K L A F X S N O W B A L L S C	ICE
D J T E D R K A O S F F U M R A E S	ICICLE
Y D R C E Q R S U M I C E L C K R R	JANUARY
I E J E L A S N O I T U L O S E R G	NEW YEAR
H E Z C I R R O Q L I E J K L A N H	RESOLUTIONS
E E I U D S T W A A C A S G O I F R	SCARF
I T Y R E P P I L S W T A P I Q J N	SKIING
W A E K X V E N C S G E L K B T E R	SLEDDING
C H I L L Y E G B O Y K S N O O T R	SLIPPERY
	SNOWBALL
	SNOWFLAKE
	SNOWING
	SNOWMAN
	WINTER

# Január

1

Újév  
A béke világnapja



2

Introvertáltak  
világnapja



3

4

Braille világnap



5

6

Vízkereszt  
Farsang kezdete



7

Programozók napja



8

9

10



11

Morse code nap

12

13

14

15

Wikipédia napja



16

17

Anne Bronte  
születésnapja



18

Micimackó napja  
Hóemberek napja



19

20

A pingvin-  
tudatosság napja

21

Magyar  
informatika napja



22

A magyar kultúra  
napja

23

24

25

26

Nemzetközi vámnapi

27

A holokauszt  
nemzetközi napja

28

Az adatvédelem  
nemzetközi napja

29

30

31

Január 3. vasárnapja: Vallások világnapja

Január utolsó vasárnapja: A lepra elleni küzdelem világnapja

