

SULI-ÚJSÁG 2023. 12. hó



Készítette: Majláth Anna
8.c

Szoci autók folytatása Trabant 601

- 2.818.547 darabot adtak el
- Zwickau, kellet Németországban gyártották
- 1963-1990 ig gyártották őket
- Volt belőlük 2 ajtós szedán, 3 ajtós kombi, Kübelwagen (0 ajtós terepjáró)
- Hossza: 3555mm (szedán) 3560 (kombi) szélessége:1505 (szedán) 1510 (kombi) magassága:1437mm
- Tömeg:615kg (szedán) 650kg (kombi)
- Tengelytáv:2020mm
- Üzemanyag: benzin
- Üzemanyagtartály:24 liter
- Motor:594,5 cm³-es kétütemű két hengeres
- Orrmotoros elsőkerék meghajtás
- Négysebeséges manuális kormány váltó
- Teljesítmény:26 le



Lada 2105/7/4

- 3.000.000 + darabot adtak el
- Oroszországba? Ukrajnába, Egyiptomba, Nyugat Németországba, illetve Kazahsztánba gyártották őket
- Vaz:2105 1980-2010ig
- Vaz:2107 1982-2012ig
- Vaz:2104 1984-2012ig gyártották
- Volt belőle 4 ajtós szedán 5ajtós kombi
- Hossz:4120 mm, Szélesség:1617 mm, Magasság:1442 mm, Tömeg:1060 kg, Tengelytáv:2419 mm, Üzemanyag: benzin
- Motorok:1,2 literes, soros négyhengeres
- 1,3 literes, soros négyhengeres
- 1,5 literes, soros négyhengeres
- 1,6 literes, soros négyhengeres
- 1,7 literes, soros négyhengeres
- orrmotoros, hátsókerék-meghajtású
- négysebeséges manuális váltó,
- ötsebeséges manuális váltó



Suzuki swift 3. generáció

Van belőlük 5 ajtós, 3 ajtós, sedan, gti és cabrio.

Szerelték őket: 1.0, 1.3 8 szelepes, 1.3 16 szelepes, 1.6, 1.3 gti motorral.

Ezt a típust úgy ismeri a legtöbb ember mint futár kocsit és olcsó autózás csúcsa.

Korrózióra nagyon kell figyelni mert az első és a hátsó bekötési pontok képesek hajlamosak rozsdásodásra.



A rosszabb állapotú példányokat már 50.000ft-tól lehet kapni.

A jobb állapotú példányok már 300.000ft-tól kezdődnek.



A kitűnő állapotú példányok már 550.000ft-tól kezdődnek.

Belarus MTZ



A Minszki Traktorgyár, rövidítve MTZ teljes nevén Minszki Traktorgyártó Termelési Egyesülés Fehérországba működő gépgyártó vállalat, mely elsősorban mezőgazdasági vontatókat gyárt. Központja Minszkben található. A vállalatot 1946. Május 29-én alapították.

- Az első modellje az MTZ-2 volt, melyet 1953. október 14-től gyártottak.
- A vállalat 2005-ben közel 20 000 embert foglalkoztatott. Az üzem 62 féle modellt gyártott. A legfőbb terméke a négykerék-meghajtású MTZ traktor, amelyet *Belarus* néven forgalmaz. 1995-re a vállalat 3 000 000 traktort gyártott le. 1999-ben a FÁK traktorgyártásának 58%-át állította elő. Több éven keresztül az üzem 8–10%-os részesedéssel rendelkezett a világ traktorgyártásából.
- 2000 óta gyárt exportra az Európai Unió számára. A Szovjetunió fennállása alatti tevékenységéért Lenin-rend és Októberi forradalom-rend kitüntetésben részesült.
- Napjainkban a Belarus MTZ traktorok többsége alig különböző felszereltséggel és motorral, szinte azonos típusjelzéssel kerül értékesítésre szerte Európában.

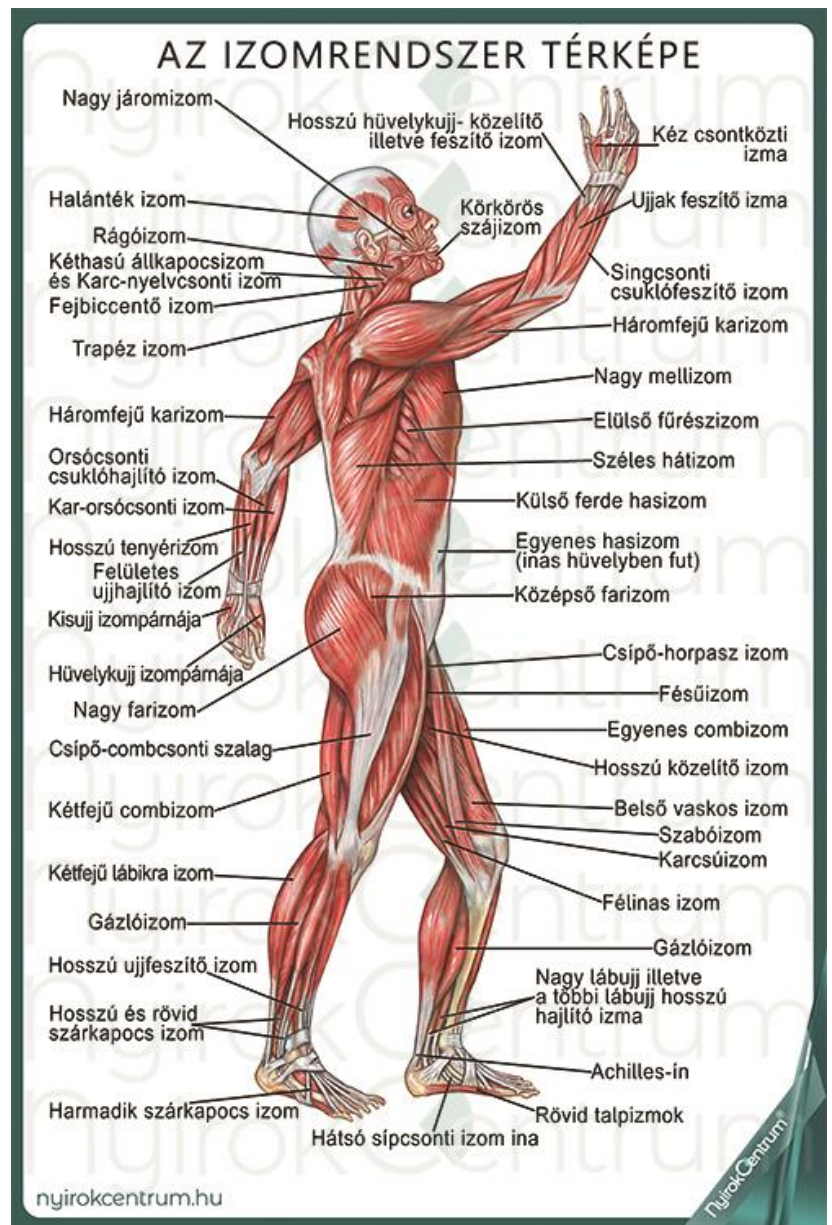
Készítette: Tamasi Dominik 6.c

Kezdő átmozgató edzésterv

Ajánlott heti 3 alkalommal, 6-10 héten keresztül, végig magas ismétlésszámmal és kis súlyokkal.

Gyakorlatok

1. **Tárogatás egykezes súlyzóval 3*20** A mellkas alsó részének fejlesztésében segít.
2. **Mellhez húzás csigán 3*20** A mellhez húzás szűk és széles fogással is a hátizom felső és külső régióit dolgoztatja meg.
3. **Hiperhajlítás 3*15** A törzsegyenesítő izmokat dolgoztatja meg, de a farizmok és a combhajlító is bele tud szólni a munkába.
4. **Oldalamelés állva 3*20** Állva az oldalsó deltaizmokat fejleszt.
5. **Csuklóbeforgatásos bicepsz egykezessel 3*20** A bicepsz edzés egykezes súlyzóval egy kiváló *bicepszgyakorlat*, amely igénybe veszi az alkar hajlítóizmait is.
6. **Tricepsz nyújtás fej fölött egykezessel 3*20** Közvetlen veszi igénybe a felkar háromfejű izmait. Remekül megnyújtja a *tricepsz hosszú fejtét*.
7. **Combnyújtás lábnyújtó gépen 3*20** A négyfejű combizmot izoláltan dolgoztatja meg.
8. **Combhajlító lábhajlító gépen 3*20** Az álló, ülő, de különösen a fekvő **combhajlítás** a legnépszerűbb hátsócomb gyakorlatok.
9. **Vádli állva 3*20** A vádli vagy lábikra két izomkötege a térd alatt, a lábszár alsó, hátsó részén helyezkedik el. A **vádli edzése** nem jelent mást, mint ismételt lábujjhegyre állást.
10. **Hasprés 3*20** A hasprés a hasizmok felső részét dolgozza meg, de jó technikával az egyenes hasizom egésze kellő terhelést kap. Fontos megjegyezni, hogy önmagában **NEM** lesz ettől kockahasad, az a diéta feladata.



MILYEN ÁLLATOK A

A pókok az ízeltlábúak közé sorolt test tájuk, nyolc lábuk és A jelenleg ismert mintegy 40 000 Minden pók termel pókselymet. Ez egy vékony, erős fehérje, amit az utótestük végében lévő szövőmirigyek választanak ki. Sok fajuk ebből szövi a zsákmány megfogására szolgáló hálót, más fajok háló nélkül vadásznak.



PÓKOK?

pókszabásúak osztályának egyik rendje. Két csáprágólyuk van. Ragadozók.

pókfajt 3 alrend 111 családjába sorolják.

A selymet használják közlekedésre, fészekkészítésre és az áldozat becsomagolására is. Az *Uloboridae* és a *Holarchaeidae* család fajai (kb. 350 faj) kivételével valamennyien termelnek mérget, amit zsákmányszerzésre és önvédelemre is használnak. Mindössze 200 olyan fajukról tudunk, amelyek mérge az ember egészségére is veszélyes lehet. A nagyobb pókok marása fájdalmas, de nem okoz maradandó károsodást.

A pókok a sarkvidékek kivételével a világ minden részén élnek. 1973-ban a Skylab személyzete 2 pókot vitt fel az űrbe, hogy megvizsgálják, hogyan hat a súlytalanság hálószövésükre.

Szőrös testükkel és hosszú lábaikkal félelmet és csodálatot is keltenek.



Minden póknak nyolc lába van. (Egyes hangyautánzó fajok első lábpárja a hangya csápját imitálja.) Szemük egyszerű (nem összetett), ezért a legtöbbjük csak a sötét/világos átmenetet képes megkülönböztetni.

A pókok tapogatókkal is rendelkeznek, melyek a táplálék elfogyasztásában segíti őket. Ez több fajnál is módosuláson esik át, és az így a kialakuló fajspecifikus szerv a párzásban is fontos szerepet tölt be. Mivel nem rendelkeznek antennával, az ingerek felvételére a lábaikon lévő sörtéket használják. Ezek



az ingerek lehetnek hangok, rezgések, és a légmozgásból adódó apró nyomásingadozások is. A pókok az elejtett zsákmányt nem tudják megrágni. Ehelyett, mint a legtöbb pókszabású, a préda elfolyósított szöveteit szívják fel. Képesek elfogyasztani a saját selymüket is.

Az Európai pókok fajtája

A pókoknak több fajtájuk van: Bajor darócpók, Bikapók, Búvárpók, Csipkés keresztspók, Déli fehérsávospók, Európai álkálóspók, Európai fekete özvegy, Fehér karolópók, Háromszöges vitorlapók, Házi zugpók, Házi kaszáspók, Hegyi fehérsávospók, Hegyi zugpók, Hunyópók, Hűsölő keresztspók, Kalózpók, Kis hangyautánzó pók, Koronás keresztspók, Kövi torzóspók, Magyar aknászspók, Mohos ugrópók, Nádi állaspók, Nagy zugpók, Olasz darócpók, Óriáskeresztspók, Pokoli cselőpók, Saitis barbipes, Skarlát bikapók, Szegélyes vidrapók, Széles keresztspók, Színészpók, cselőpók, Szongáriai Szurkos torzspók, Vállas keresztspók, Viráglakó karolópók, Zöld keresztspók

Készítette: Nagy Ramóna Stella 5.c

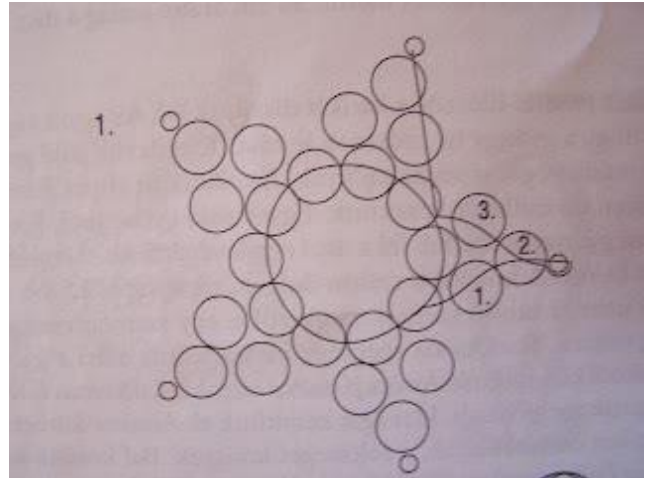
Karácsonyfadíszek gyöngyből

Díszítsd a karácsonyfát gyöngyből készült, csillogó csillagokkal!

Csak egy kézügyesség kell hozzá.


Hozzávalók: 25 db teklagyöngy vagy nagyméretű kásagyöngy szükséges a csillaghoz, ezenkívül 5 db pici kásagyöngy.

Vágj le egy kb. 60 cm hosszú drótot, vagy 0,4



damilt és fűzz fel rá 10 szem kásagyöngyöt. Igazítsd a drót közepére a gyöngyöket, és a legszélső szembe fűzd be a szemközti drótot, így egy kis kört kapsz. A kezdő oldalon csak kis darab drót lógjon, a másikon hosszú, ezzel kell majd fűzni a gyöngycsillag ágait. Ha ezzel megvagy, a hosszú dróra fűzzél két nagy gyöngyöt meg egy picit, majd a pici gyöngyhöz közelebb eső nagy gyöngybe fűzzél vissza. Ezután fűzz fel még egy nagy gyöngyöt, majd visszaérsz a körbe. Itt egy nagy gyöngy kihagyásával fűzzél be a

körbe, aztán jön a következő ága a csillagnak. Összesen öt lesz, mire körbe érsz, a két drótvéget tekerd össze és kész a csillag. Attól függően, mit szeretnél belőle, tudsz hozzá szerelni fülbevalóakasztót vagy karácsonyfaakasztót, szalagot.



Csak te és én

(2.rész)

-Milyen baleset? Nem értelek. Kérlek, mondd el!

-Ne haragudj, de mennem kell! Ezzel elment az ismeretlen onnan. Anne egyedül maradt ott, és csak várt. Későre járt már, így elment onnan. Kicsit zaklatott volt. Mikor belépett az ajtón anyukája ott várta a nappaliban.

-Szia, Anne! Milyen napod volt? Mikor ezt kimondta hátrafordult.

-Mi a baj?- gyere, ülj le.

-Ma találkoztam volna egy sráccal, de nem jött el a megbeszélthelyre, helyette egy másik srác volt ott. Nem tudom kivolt, de valami balesetet említett. Te tudod mi az?

Az édesanyja elhűlt, és csak maga elé bámult. Gondolkozott egy kicsit, de nem szólt.

-Anya minden oké? – Nem értelek, Anya? Az Anyja nem válaszolt, csak nézett maga elé és könnyezett, és ennyit mondott: Itt az idő!

-Tessék? Kérdezett vissza Anne.

-Kérlek, menj fel a szobádba! – mondta az anyukája. A kislány szót fogadott és felment a szobájába. Mikor felért akkor elkezdett sírni. Felhívta a legjobb barátnőjét, Rose-t.

-Rose, kérlek, segíts nekem! - mondta a lány a barátnőjének. Mi a baj Anne? Először is kérlek, ne sírj. Másrészt meg mondd el, mert így nem tudom mi a baj!

-Ma találkoztam volna Drake-vel, de nem jött el. Helyette egy másik srác volt ott, nem tudom ki volt, de valami balesetet említett. Kérlek, mondd, hogy te tudsz valamit erről!

-Az az igazság, hogy nem sajnós.

-Biztos? – kérdezte kétségbe esve a lány. Igen biztos. Oké, akkor, szia, Rose! Szia, Anne!

Letették a telefont, ekkor az édesanyja lépett be az ajtón.

-Drágám, letudnál jönni egy kicsit a konyhába?

-Persze. – Mondta Anne. Mikor leértek a konyhába az asztal tele volt papírokkal és képekkel.

Az egyik kép nagyon érdekes volt. Volt rajta egy autó, de teljesen összevont törve. Az eleje felismerhetetlen volt, de egy helyen kevésbé volt megtörve, ott hiányzott az ajtó is.

-Ez mi? – Kérdezte Rose.

-Ez az a baleset, ami veletek történt.

-Velünk? Mi, miről beszélsz? – ekkor a szoba hirtelen csöndes lett, csak a kinti zajokat lehetett hallani, semmi mást.

(Folytatás a következő havi sulijában)

Készítette: Budai Bence 8.a

Három érdekesség a karácsonyról:

1. Az első karácsonyfát Németországban állították, és lúdtollakból készült, derül ki a Fact Retriever oldaláról. Az Egyesült Államokba csak 1850-re terjedt el a szokás, ugyanis ebben az évben kezdték el árusítani az első karácsonyfákat.
2. Átlagosan 3 milliárd karácsonyi üdvözlőlapot adnak el az USA-ban évente.
3. A karácsonyi szezonban Amerikában körülbelül 20.000 mikulás járkal az utcákon és üzletházakban. Ezek a télapók különleges képzésben vesznek részt, mely során többek közt arra oktatják őket, hogyan őrizték meg nyugalmaikat, és hogy soha nem szabad pénzt elfogadniuk a szülőktől.

A Mikulás rejtélye

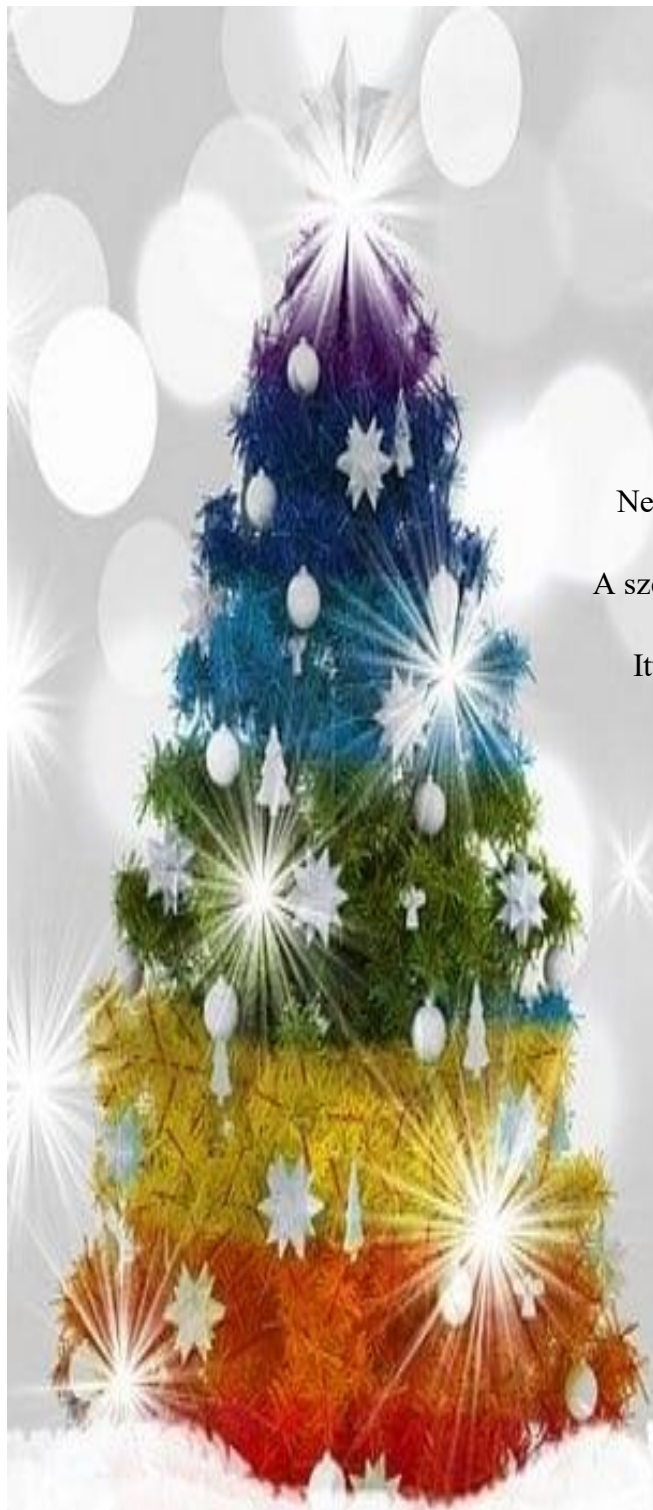
1. Szent Miklós Krisztus után 280 körül született a ma Törökországhoz tartozó Patara városában. A jómódú családból származó, az askéta életmódhoz vonzó ifjú egyházi pályára lépett. Myra (Müra) – ma: Demre, Törökország – városának püspöke lett. A hagyomány szerint 52 esztendeig töltötte be hivatalát és ez idő alatt messze földön híre ment bőkezűségének, jóságának.
2. 343. december 6-án hunyt el, halálának napja a nyugati kultúrkörben a gyermekek megajándékozásának ünnepe lett.
3. Szent Miklós hamvainak egy részét kereskedők vitték kis-ázsiai nyughelyéről az olaszországi Bariba. Földi hamvainak, csontjainak másik fele az első keresztes háború idején Velencébe került.

Érdekesség : hogy nevezik különböző nyelveken a mi Mikulásunkhoz hasonló, „ajándékosztó személyt”?

- Amerikában és Kanadában: *Santa Claus*
 - Angliában: *Father Christmas*
 - Finnországban: *Joulupukki*
 - Franciaországban: *Père Noël*
- Hollandiában: *Kerstman, Sinterklaas*, röviden: *Sint*
 - Baszkföldön: *Olentzero*
- Brazíliában, Peruban és Spanyolországban: *Papá Noel*
 - Dániában: *Sinter Klaas*
 - Horvátországban: *Sveti Nikola, Božić Bata*
- Japánban: *Santa-szan* (*サンタさん*²), *Hoteiosho* (ajándékot hozó isten)
 - Kínában: *Sengtan Laozsen* (*聖誕老人*, *pinjin*: *shèngdànlǎorén*)
 - Lengyelországban: *Mikolaj*
 - Luxemburgban: *Kleeschen, Zinniklos*
 - Magyarországon: *Mikulás, Téliapó*
 - Marokkóban: *Black Peter*
 - Németországban: *Nikolaus*
 - Norvégiában: *Julenissen*
- Olaszországban: *Babbo Natale* (karácsonyi ajándékok), *Befana* (nő, boszorkány, aki Vízkeresztkor hozza az ajándékokat, vagy szenet, ha valaki rossz volt)
 - Szerbia: *Deda Mraz*
 - Szlovéniában: *Sveti Miklavž, Božiček*
 - Oroszországban: *Gyed Moroz*
 - Romániában: *Moș Nicolae*
 - Svédországban: *Jultomten*

Készítette: Borók János 6.a

Egy karácsonyi dal



Szentkarácsony eljött, az ég a földre száll
Ünnepeljünk boldogan e fényes éjszakán
Szentkarácsony eljött, az ég a földre száll
Gyertyafényben ünnepeljük át az éjszakát

Nem lehet ma egyedül senki, az angyalok vigyáznak ránk
A szeretet itt van, és bekopogtat majd neked is a szíved ajtaján.

Itt vagyok én is átölellek, ha elfogadod engedj közel

Vigyázok rád, és veled leszek majd amíg csak élsz

Szentkarácsony eljött, az ég a földre száll
Ünnepeljünk boldogan e fényes éjszakán
Szentkarácsony eljött, az ég a földre száll
Gyertyafényben ünnepeljük át az éjszakát

Itt a nap, mit annyira vártál, a család ma biztos együtt marad
Adni készülsz és kapni fogsz majd, mert ajándék minden pillanat

Tőlünk ezt a dalt kapod, ha elfogadod engedd közel

Vigyáz rád, és veled lesz majd, amíg csak élsz.

Szentkarácsony eljött, az ég a földre száll

Ünnepeljünk boldogan e fényes éjszakán

Szentkarácsony eljött, az ég a földre száll

Gyertyafényben ünnepeljük át az éjszakát

ADVENTI GYERTYÁK JELENTÉSE

ELSŐ ADVENTI GYERTYA

- A HIT

A hozzá kapcsolódó személyek Ádám és Éva. Az első emberek a Földön, akiknek elsőként ígérte meg Isten a megváltást és az ebben való hit fontosságát. Így lett az első gyertya a hit szimbóluma.



MÁSODIK ADVENTI GYERTYA

- A REMÉNY

A zsidó nép szimbóluma, akiknek Isten megígérte, hogy tőlük származik majd a Messiás, az emberiség reménye.

HARMADIK ADVENTI GYERTYA – AZ ÖRÖM

Szűz Máriát jelképezi, aki Fiút szült az emberiség örömére. A harmadik gyertya lett az öröm jelképe, különlegességét mutatja a rózsaszín színe is.

NEGYEDIK ADVENTI GYERTYA – A SZERETET

Keresztelő Szent Jánosra utal, aki szeretettel hirdette Jézus eljövetelét és a szeretet segítségével építette az utat az emberek szívéhez. A negyedik gyertya így a szeretet szimbóluma lett.



Adventi jócselekedetek gyerekeknek

Semmiért sem nyafogok.

Ahol csak lehet, segítek.

Próbálok örömet szerezni szüleimnek.

Mindig figyelek a társaimra.

Az étkezésnél nem válogatok.

Figyelek arra, hogy ne bíráljak senkit és semmit.

Igyekszem mindig jókedvű lenni.

Nem feleselek, szavaimmal sem bántok senkit.

A kötelességeimet örömmel teljesítem, szorgalmasan tanulok.

Nem beszélek mások hibáiról, de a jót elmondom róla.

Mindent azonnal helyére teszek, rendet rakok naponta, holmijaimra vigyázok.

Azt is megteszem, ami nehezemre esik.

Mindenkihez kedves leszek.

Szót fogadok szüleimnek, tanárainknak.

Nem tartok haragot, kibékülök.

Csokis pöffeteg-egy csupa csokis finomság

Csupa csokoládé, kívül enyhén roppanó, belül omlós, és nagyon-nagyon finom!

Mindemellett egyszerű elkészíteni. A családom egyik kedvenc keksze.

Hozzávalók: kb. 60-64 darabhoz

10 dkg puha vaj (szoba-hőmérsékletű)
18 dkg kristálycukor
2 tojás
20 dkg étcsokoládé (legalább 60 %-os kakaó tartalmú)
fél kávéskanál őrölt fahéj
2 evőkanál tej
1 cs. vaníliás cukor
fél cs. sütőpor
25 dkg finomliszt
+ a hempergetéshez porcukor



Elkészítés:

1. A vajat, a cukrot és a tojásokat habosra keverjük (kristálycukor olvadjon el) - közben a csokoládét gőz fölött megolvasztjuk, majd a vajas keverékhez adjuk. Belevegyítjük a fahéjat, a tejet és a vaníliás cukrot, végül a sütőporral elkevert lisztet. Az így kapott tésztát fóliába csomagolva teszem fél napra a hűtőbe tesszük (vagy egy éjszakára, ha este állítjuk össze a csokis masszát).
2. Pár óra után (vagy másnap) egyforma darabokat vágunk vagy csípünk belőle, gombócokká formázzuk, és jól meghempergetjük porcukorban. (A gombócok kb. dió nagyságúak legyenek vagy a diótól picikét nagyobb csak.)
3. Sütőpapíros tepsibe tesszük őket (egymástól picit távolabb, mert sütés közben terülnek és pöffednek).
4. Előmelegített légkeveréses sütőben 170 fokon 10-12 percig sütjük (maximum 12 percig, attól tovább ne!). A sütési idő csak tájékoztató jellegű, sütőtől függően eltérhet! Mikor kivesszük, a közepe még legyen kicsit puha. Hagyományos sütőben is süthető 190 fokon, kb. ugyanennyi ideig.

Készítette: Oláh Dorina Izabella 5.c

Karácsonyi Szókereső

Keress meg a listán található szavakat, húzd ki az ábrán. A szavak lehetnek függőlegesen, vízszintesen és átlósan is. Ha mindet megtaláltad, a kimaradt betűket karikázd be, és az X betűket kihagyva olvasd össze! Egy bátorító igeverset kapsz megfejtésként!



Szeretettel
KERESZTÉNY BLOG

I S
T S
E Y É N
N N T É
X I A Í P A
G K R Ö S I
E M T A S Z I S
G N Ö L C Á D Z
E A A M E I M A A N
R L H J U D L I M E
M É L R É N N Á C Á S Y
Ö S I I N Á R L É R A É
G T P S M F M E Á F O M R R
Á Í Á C B S M M S Ó L L A F
C S Z S O Á R I É D R A A M E U
L Ö Ö Z T R I G N T P Y G E N Ö
L R A V T T Á X S Y Ö N G R G S S B
Ö I E D O T N S U Z É J N I V É Á I
M R T X Ü R E Y G É S Ű H A K Á G D E Y
Á A T Ö R G Á S S O G Á L I V L E L L Ö
M D M X M E L B E T L E H E M X T S Á É X S
Ú B M E L E Y G E K J Ó Z S E F Ó R X É K E
J Á S Z O L S M E S S I Á S S É G I A G L O Z S
G E K É B M I N D E N H A T Ó E K E S C L Ö B L
Ö R Ö K K É V A L Ó A H I T B E J É S E D N E S C N
X N E V K E M R E Y G A L E X Ó H I S Z E R E T E T
T E R T
X E É K
Á L G T
A L Í X

JÉZUS, MIRHA, MÁRIA, DICSŐÍTÉS, SZAMÁR, BÁRÁNY, ÖRÖKKÉVALÓ, BÉKE, MINDENHATÓ, ANGYAL, TÖMJÉN, MESSIÁS, CSILLAG, ÍGÉRET, PÁSZTOR, SZERETET, HIT, VILÁGOSSÁG, BÖLCSEK, FENSÉGES, BETLEHEM, ARANY, IMMÁNUEL, MEGVÁLTÓ, PRÓFÉCIA, SZOLGA, ÖRÖM, CSENDES ÉJ, NÉPSZÁMLÁLÁS, ÜDVÖZÍTŐ, KEGYELEM, IGE, REMÉNY, KIRÁLY, HŰSÉG, JÓZSEF, JÁSZOL, GYERMEK, IRGALMAS, JÚDA, ÁLDÁS

December

1

A magyar rádiózás napja

2



3

Fogyatékkal élők napja

4

Bányásznap
Szent Borbála ünnep

5

A termőföld nemzetközi napja

6

Szent Miklós püspök ünnepe

7

Nemzetközi polgári repülés napja

8

9

Labdarúgás világnapja

10

Nobel díj átadása
Emberi jogok napja

11

Nemzetközi hegynap

12

Mézeskalács házikó nap



13

Luca napja



14

15

Tea világnapja

16

A magyar kórusok napja

17

18

Emigránsok napja
Nemzetiségek napja

19

20

Sangria nap
Szolidaritás napja

21



Téli napforduló

22

23

24



Szenteste

25

Karácsony első napja



26

Karácsony második napja



27

28

29

A magyar kártya napja

30

31

Szilveszter



December 3. péntekes  ronda karácsonyi pulcsik napja

